






















Haus C



Legende Abbruch Trockenbau

- | | |
|---|---|
|  | Lochblechleinde
<u>demontieren und lagern</u> zum Wiedereinbau |
|  | Abbruch GK-Wand |
|  | Abbruch GK-Decke |
|  | Metall-Decke <u>demontieren und lagern</u>
zum Wiedereinbau (EG über Tresen) |
|  | abgeh. Decke <u>erhalten</u> |
|  | Änderungen gegenüber
Bestandszeichnungen |

Legende

- | | | | | |
|---|-------------------|---|----|--------------------------------|
|  | Bestand |  | RR | Regenrohr |
|  | Abbruch |  | BR | Bürstungshöhe (Höhe über OKFF) |
|  | Neubau |  | | Hinweise auf Detailpunkte |
|  | Leichtbetonsteine |  | | OKF und allgem. Höhenangaben |
|  | KS-Steine |  | | OKR und UKR |
|  | Stahlbeton |  | | Schnittführung |
|  | Dämmung |  | | Bodeneinlauf (BE) |
|  | Wärmedämmssystem |  | | Öffnungsmaße (Höhe über OKFF) |

DIESER PLAN IST NUR GÜLTIG
IN VERBINDUNG MIT DER STATIK !

ALLE ANGEGBENEN MAßE SIND
EIGENVERANTWORTLICH VOR ORT
ZU PRÜFEN !

Vorabzug

Index	Art der Änderung	Name	Datum
-------	------------------	------	-------

Projektnummer:	Projektname:
G26004	AOK Osnabrück Niedersachsenstraße

Planhalt:				Plan - Nr.	
OG+1 Abbruch Trockenbau - Haus B				G26004-5-B-A10-001.01-v01	
Arch.	Leistungsphase:	Maßstab:	Blattgröße:	Gezeichnet von:	Gezeichnet am:
	Ausführung	1:50	DIN A0	KF	



Bauherr:	AOK Niedersachsen Hildesheimer Straße 273, 30519 Hannover	Tel:	+49 511 8701-0
		Fax:	+49 511 8701-15989
		Mail:	aok.niedersachsen@nds.aok.de

Architekt: **Geising + Böker GmbH Architekten BDA** Tel: +49 4441 906-0
Füchteler Straße 33, 49377 Vechta Fax: +49 4441 906-100
www.geising-boeker.de Mail: vec@geising-boeker.de

Tragwerks- planung:	Büroname Straße Nr., PLZ Stadt Möbeline	Tel: +49 xx xxxxx Fax: +49 xx xxxxx Mail: xx@xxxxx.de
------------------------	---	---

Fachingenieur:	Büroname	Tel:	+49 xx xxxxx
	Straße Nr., PLZ Stadt	Fax:	+49 xx xxxxx

Website	Mail: xx@xxxxx.de
Fachingenieur: <u>Büroname</u>	Tel: +49 xx xxxxx
Geogr. Nr. 01.3.00.01	Fax: +49 xx xxxxx

Strassenr., PLZ Stadt Website	Mail: xx@xxxxx.de
Fachingenieur: Büroname	Tel: +49 xx xxxxx Fax: +49 xxxxxxx



Bauherr/-in	Architekt	G26004-5-B-A10-001.01-v00
Ort, Datum	Ort, Datum	

G26004-5-
B-A10-
001.01-v00-

Plan - Nr.

Haus A

Klärung
 Minimax
 Öffnung
 Steigeschacht

Klärung
Minimax
Öffnung
Steigeschacht